



Istituto Professionale Statale

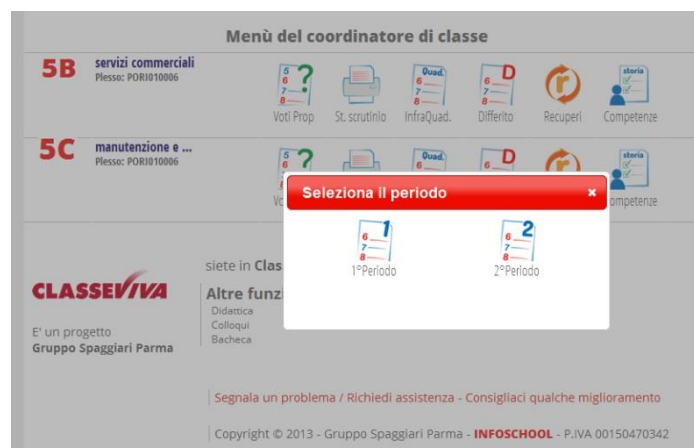
*"Guglielmo Marconi"*

Industria e Artigianato per il made in Italy - Manutenzione e Assistenza Tecnica  
Design della Comunicazione Visiva e Pubblicitaria - Agenzia Formativa

## Guida alla visualizzazione dei voti e svolgimento dello scrutinio finale per le classi Quinte

Per visualizzare e dare inizio allo scrutinio finale:

1. Collegarsi al sito <http://web.spaggiari.eu>
2. Nella schermata successiva selezionare **"scrutinio"**
3. Coordinatore
4. Selezionare la classe e cliccare su voti proposti
5. Selezionare 2° periodo



6. A questo punto sarai nel tabellone dei voti dove è possibile visualizzare le proposte di voto dei docenti
7. Per iniziare lo scrutinio clicca su **"inizio"**. Si ricorda che una volta dato l'inizio i voti potranno essere modificati e/o inseriti solo in sede di scrutinio nel tabellone da parte del coordinatore o chi presiede lo scrutinio.



### 2° Periodo della classe

8. Nella schermata successiva inserire la **"data dello scrutinio e l'ora di inizio"**.



Sede centrale, via Galcianese, 20, 59100 PRATO

☎ 0574 27695

Codice meccanografico: PORI010006



Succursale, "Marconcino" via Galciaese, 20/f, 59100 PRATO

✉ pori010006@istruzione.it

PEC: pori010006@pec.istruzione.it

codice fiscale: 84034030480

partita IVA: 02308030978



Uff\_eFatturaPa: UF8R0U

www.marconiprato.edu.it

📍 Istituto Guglielmo Marconi







## Istituto Professionale Statale


# "Guglielmo Marconi"


Industria e Artigianato per il made in Italy - Manutenzione e Assistenza Tecnica  
Design della Comunicazione Visiva e Pubblicitaria - Agenzia Formativa


9. Nell'elenco dei docenti inserire il nome e cognome del segretario. Per i docenti assenti inserire il nome e cognome del docente che sostituisce quello assente. Per i docenti che non fanno parte del consiglio di classe cliccare sulla "X" per cancellarlo


  
Proposte

  
Verbali

  
Tabelloni

  
Competenze

  
Recuperi

  
Differito

**Scrutinio 2° Periodo della classe**

Data Scrutinio:

Ora di Inizio:


Aggiungi docente


**Docenti**  
Completare, modificare o cancellare i campi


Nome	Cognome	Ruolo/Materie	Nome Sostituto	Cognome Sostituto
ROSSI	ANDREA	Dirigente		
PIPPO	SPANO	Coordinatore		
INSERIRE	INSERIRE	Segretario		
DOCENTE	UNO	LABORATORI TECNOLOGIC		X
DOCENTE	DUE	SCIENZE INTEGRATE (FISIC		X
DOCENTE	ASENTE	SCIENZE INTEGRATE (CHIM	DOCENTE	CHE SOSTITUISCE
CLICCARE SULLA X PER	CANCELLARE DALLA LISTA	MATEMATICA		X


10. A questo punto cliccare su "inizio scrutinio"


11. Nella schermata successiva sarà visualizzato il tabellone dei voti con i voti proposti e la media


  
Reset


  
Proposte


  
Fine

  
Verbali

  
Tabelloni

  
Competenze

  
Recuperi

  
Differito

**Scrutinio 2° Periodo della classe**

	LAB	ITA	CHI	FIS	STO	TEG	TEI	DIR	EDF	ING	MAT	REL	SCT	MEDIA	ASS	COM	GIU	calcola ESITO	assi CRD.
1	5	7	8	7	3	7	7	6	8	5	6	6	8	6.54	182	F.C.		F.C.	0
2	8	8	8	8	8	8	8	8	8	6	8	8	7.85	30	F.C.		F.C.	0	
3	3	3	3	3	3	3	3	3	3	3	3	3	3.23	33	F.C.		F.C.	0	
4	6	4	6	6	6	6	4	6	6	5	6	6	5.77	229	F.C.		F.C.	0	
5	6	6	6	6	6	6	6	6	6	6	6	6	6.15	90	F.C.		F.C.	0	
6	5	6	6	4	6	6	4	6	6	6	6	7	5.92	117	F.C.		F.C.	0	
7	7	7	7	7	7	7	7	7	7	7	7	7	7.08	145	F.C.		F.C.	0	
8	3	3	2	4	4	2	1	4	4	4	4	3	3.46	78	F.C.		F.C.	0	
9	7	7	7	7	7	7	7	7	7	7	7	7	7.08	118	F.C.		F.C.	0	
10	6	6	6	7	7	7	7	7	7	6	6	7	6.69	60	F.C.		F.C.	0	



Sede centrale, via Galcianese, 20, 59100 PRATO

☎ 0574 27695

Codice meccanografico: PORI010006



Succursale, "Marconcino" via Galciaese, 20/f, 59100 PRATO

✉ pori010006@istruzione.it

PEC: pori010006@pec.istruzione.it

codice fiscale: 84034030480 partita IVA: 02308030978



Uff\_eFatturaPa: UF8R0U

www.marconiprato.edu.it

📍 Istituto Guglielmo Marconi





Istituto Professionale Statale

"Guglielmo Marconi"

Industria e Artigianato per il made in Italy - Manutenzione e Assistenza Tecnica
Design della Comunicazione Visiva e Pubblicitaria - Agenzia Formativa

12. Cliccando sull'icona a forma di busto di colore grigio, indicata dalla freccia 1, si aprirà una pagina dove è possibile visualizzare l'andamento scolastico dell'alunno durante tutto l'anno

Summary of student performance including absence hours (182), disciplinary notes (2), and a detailed subject-by-subject grade breakdown (e.g., Diritto ed Economia, Educazione Fisica, Inglese, etc.)





## Istituto Professionale Statale

# "Guglielmo Marconi"

Industria e Artigianato per il made in Italy - Manutenzione e Assistenza Tecnica  
Design della Comunicazione Visiva e Pubblicitaria - Agenzia Formativa

paggiari Parma Spa (IT) | https://web.spaggiari.eu/cvv/app/default/dirigente\_alunno.php?studente\_id

COMUNICAZIONE

**Competenze trasversali**

**Annotazioni dei voti**

07-03-2016 (4) Nota Interna: Prova recupero  
16-03-2016 (5½) Nota Interna: Comparatives / superlatives, suggestions, food, films, answers about past simple / present continuous

13-01-2016 TECNOLOGIE DELL'INFORMAZIONE E DELLA COMUNICAZIONE (6) Nota Interna: foglio excel per raccolta ed elaborazione dati dei voti

**Note Disciplinari**

09-12-2015 : In 40 minuti nella aula 12, perchè nella loro stanza stanno facendo lavori, riescono a lasciare l'aula in condizioni pessime con vari oggetti a terra  
27-01-2016 : la classe continua a schiamazzare, fare urli, mormorii e pernacchie in laboratorio mentre tento di spiegare

**Sanzioni Disciplinari**

**Annotazioni del docente**

15-09-2015

**Richiami**

11-12-2015 LINGUA E LETTERATURA ITALIANA - Compiti: - L'alunno non ha portato né compilato né il testo

**Annotazioni sullo stato di presenza**

14-01-2016 evento: E L'alunno è assente alla lezione di Inglese senza autorizzazione

**Colloqui**

26-11-2015

13. Ritornate sul tabellone e cliccando sul nome dell'alunno si aprirà una nuova pagina come in foto

Scrutinio singolo studente **2° Quadrimestre**

Materia	Un	Aiuto	Recupero	Recupero	Ass	Note
MATEMATICA	7	<input type="checkbox"/>			4	MEDIA 7,5
LINGUA E LETTERATURA ITALIANA	8	<input type="checkbox"/>			3	COMP. 8 Fav. <input type="checkbox"/> Con. <input type="checkbox"/>
LABORATORI TECNOLOGICI ED ESERCITAZIONI	8	<input type="checkbox"/>			4	GIUDIZIO COMP. GIUDIZIO FINALE
TECNOLOGIE MECCANICHE E APPLICAZIONI	9	<input type="checkbox"/>			4	ESITO ammesso Fav. <input type="checkbox"/> Con. <input type="checkbox"/>
INGLESE	8	<input type="checkbox"/>			1	CREDITO 6 Fav. <input type="checkbox"/> Con. <input type="checkbox"/>
TECNOLOGIE ELETTRICO-ELETTRONICHE E APPLICAZIONI	7	<input type="checkbox"/>			5	Anni precedenti Credito 3°: 4 Credito totale 10
EDUCAZIONE FISICA	8	<input type="checkbox"/>			2	MOTIVAZIONE
TECNOLOGIE E TECNICHE DI INSTALLAZIONE E MANUTENZIONE	6	<input type="checkbox"/>			3	CREDITO FORMATIVO
STORIA	6	<input type="checkbox"/>			1	CREDITO SCOLASTICO

ANNOTAZIONI  
Breve annotazione da riportare in pagella



Sede centrale, via Galcianese, 20, 59100 PRATO

0574 27695

Codice meccanografico: PORI010006



Succursale, "Marconcino" via Galciaese, 20/f, 59100 PRATO

pori010006@istruzione.it PEC: pori010006@pec.istruzione.it codice fiscale: 84034030480 partita IVA: 02308030978



Uff\_eFatturaPa: UF8R0U

www.marconiprato.edu.it

Istituto Guglielmo Marconi





Istituto Professionale Statale

"Guglielmo Marconi"

Industria e Artigianato per il made in Italy - Manutenzione e Assistenza Tecnica
Design della Comunicazione Visiva e Pubblicitaria - Agenzia Formativa

14. A questo punto per procedere allo scrutinio cliccare nella casella corrispondente a: "Un" per il voto ed "esito". In tutti i casi si aprirà una piccola finestra dove selezionare le varie opzioni come in foto. Per il voto di condotta, l'esito ed il credito nel caso alcuni docenti fossero contrari inserire nelle caselle "fav" e "con" il numero dei contrari e/o favorevoli in caso di unanimità lasciare le caselle vuote.

15. Cliccando su condotta oltre ad inserire il voto è possibile inserire il giudizio, ove richiesto, lo stesso vale per il giudizio finale cliccando nello spazio bianco contrassegnato in foto, dalla X



### Istituto Professionale Statale

# "Guglielmo Marconi"

Industria e Artigianato per il made in Italy - Manutenzione e Assistenza Tecnica  
Design della Comunicazione Visiva e Pubblicitaria - Agenzia Formativa

16. Per inserire il credito scolastico, da assegnare ai soli alunni con esito "ammesso", cliccare sulle due caselline di colore "verde, valore massimo, e rosso, valore minimo" e il credito sarà inserito automaticamente. La casella "credito totale" indica la somma dei crediti degli anni scolastici precedenti più quello inserito in fase di scrutinio attuale.

Materia	Un	Aiuto	Recupero	Recupero	Ass	Note
MATEMATICA	7	<input type="checkbox"/>			4	
LINGUA E LETTERATURA ITALIANA	7	<input type="checkbox"/>			3	
LABORATORI TECNOLOGICI ED ESERCITAZIONI	8	<input type="checkbox"/>			4	
TECNOLOGIE MECCANICHE E APPLICAZIONI	9	<input type="checkbox"/>			4	
INGLESE	8	<input type="checkbox"/>			1	
TECNOLOGIE ELETTRICO-ELETTRONICHE E APPLICAZIONI	7	<input type="checkbox"/>			5	
EDUCAZIONE FISICA	8	<input type="checkbox"/>			2	
TECNOLOGIE E TECNICHE DI INSTALLAZIONE E MANUTENZIONE	6	<input type="checkbox"/>			3	
STORIA	8	<input type="checkbox"/>			1	

MEDIA 7,6

COMPOR. 8 Fav.  Con.

GIUDIZIO COMPOR.

GIUDIZIO FINALE

ESITO **ammesso** Fav.  Con.

CREDITO **6** Fav.  Con.

Anni precedenti Credito 3°: 4

Credito totale **10**

ANNOTAZIONI  
Breve annotazione da riportare in pagella

17. Una volta completato tutto per passare ad un altro alunno cliccare sulla freccia in alto a destra, contrassegnata in foto da

**Scrutinio singolo studente 2° Quadrimestre**

Materia	Un	Aiuto	Recupero	Recupero	Ass	Note
MATEMATICA	7	<input type="checkbox"/>			4	

MEDIA 7,5

18. Per poter visualizzare la scheda dell'alunno non occorre ritornare al tabellone basta cliccare su "Scheda alunno" in alto a destra. Allo stesso modo per ritornare al tabellone cliccare su "Scrutinio" in alto a destra come da figura sotto.



Istituto Professionale Statale

*"Guglielmo Marconi"*

Industria e Artigianato per il made in Italy - Manutenzione e Assistenza Tecnica  
Design della Comunicazione Visiva e Pubblicitaria - Agenzia Formativa

Scrutini online
 Esci

Scheda Alunno
 Scrutinio

## Scrutinio singolo studente 2° Quadrimestre

Terminato lo scrutinio e prima di cliccare su **"fine"** compilare il verbale cliccando sull'icona **"Verbali"** e selezionare **"SQL Verbale scrutinio quinta"**.

**Seleziona verbale**
✕

- SOL verbale differito terze e quarte completo
- SOL verbale finale biennio
- SOL verbale finale quinte
- SOL verbale finale terze e quarte
- SOL verbale Infraquadrimestrale
- SOL verbale terze con qualifica
- SOL verbale 1 periodo MARCONI
- SOL verbale 1 periodo.1
- SOL verbale 1 periodo.2
- SOL verbale scrutinio finale biennio
- SOL verbale scrutinio finale quinta
- SOL verbale scrutinio finale terza e quarta
- SOL verbale scrutinio sospensione giudizio biennio
- SOL verbale scrutinio sospensione giudizio terza e quarta
- SOL verbale competenze classi seconde

Formato (dove previsto)

 Doc
  Docx
  Odt
  Pdf

Per concludere cliccare su **"Fine"**

Reset

Proposte

Fine

Verbali

Tabelloni

Competenze

Recuperi

Differito



Sede centrale, via Galcianese, 20, 59100 PRATO

☎ 0574 27695

Codice meccanografico: PORI010006



Succursale, "Marconcino" via Galciaese, 20/f, 59100 PRATO

✉ pori010006@istruzione.it

PEC: pori010006@pec.istruzione.it

codice fiscale: 84034030480

partita IVA: 02308030978



Uff\_eFatturaPa: UF8R0U

www.marconiprato.edu.it

📍 Istituto Guglielmo Marconi

